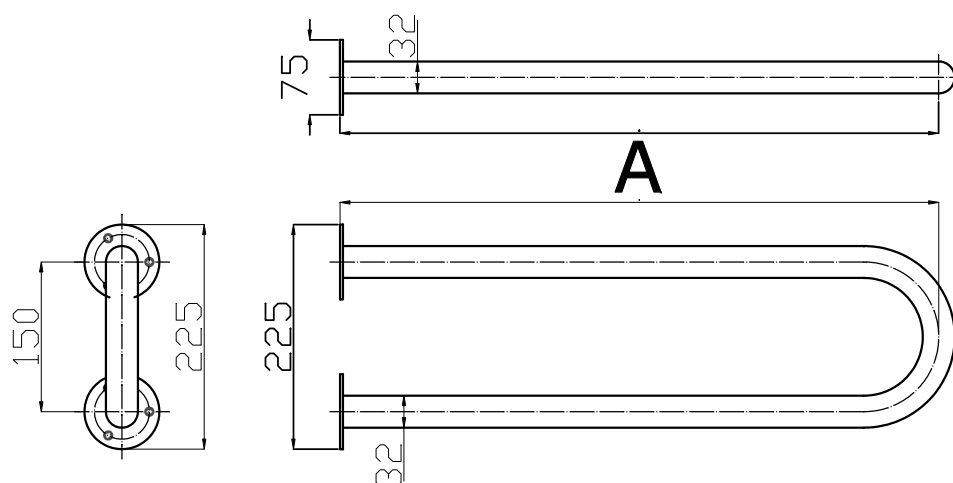



Uchwyt umywalkowy łukowy stały z maskownicami seria STANDARD PLUS fi32



| Model | A [cm] | Stal węglowa malowana proszkowo na kolor biały | Stal nierdzewna polerowana gładka |
|-------|--------|--|-----------------------------------|
| UU-5 | 50cm | • | ----- |
| UU-6 | 60cm | • | ----- |
| UU-7 | 70cm | • | ----- |

Średnica rury: fi32

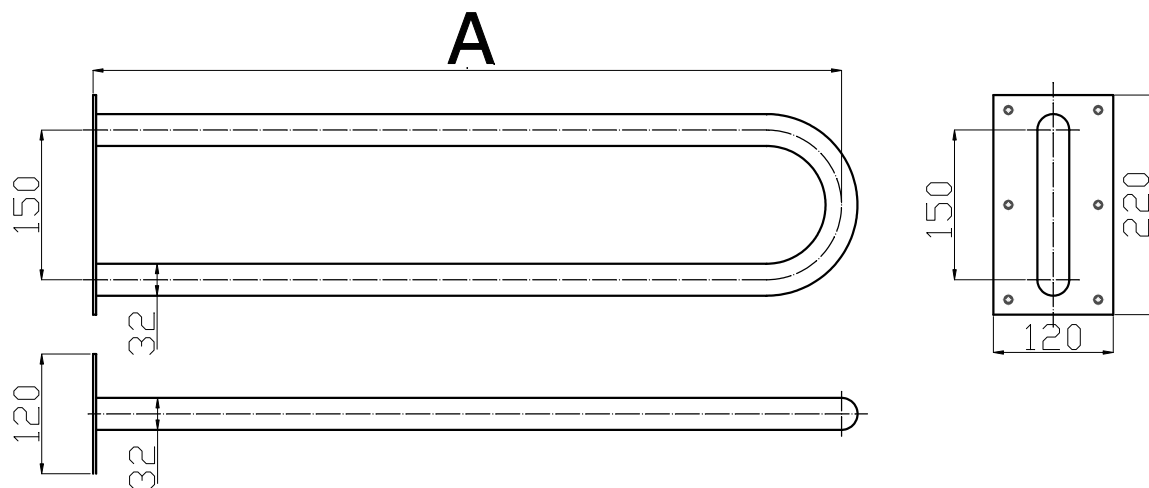

Obciążenie: 120kg

Zastosowanie: umywalka

Komplet zawiera: maskownice zakrywające śruby, zestaw śrub mocujących z kołkami

UU 5-7 Ø32

Uchwyt umywalkowy / WC łukowy stały seria STANDARD PLUS fi32



| Model | A [cm] | Stal węglowa malowana proszkowo na kolor biały | Stal nierdzewna polerowana gładka |
|---------|--------|--|-----------------------------------|
| UU-6s | 60cm | ----- | • |
| UU-7,5s | 75cm | ----- | • |

Średnica rury: fi32

Obciążenie: 120kg

Zastosowanie: umywalka / WC

Komplet zawiera: zestaw śrub mocujących z kołkami

UU 6-7,5s Ø32